

CONSEJOS GENERALES
PARA EL CUIDADO
Y COMPRENSIÓN
DE PERROS ADOPTADOS

ANAA

Asociación Nacional Amigos de los Animales
www.anaaweb.org

ÍNDICE

CONSEJOS GENERALES	2
Introducción	2
Cachorro o adulto.....	2
Pedigree o cruce	3
Consejos para la educación de perros adoptados	3
Comportamiento	4
El perro llega a casa	5
La rutina diaria	5
El perro anciano	6
Decir adiós	6
ALIMENTACIÓN	7
HIGIENE	9
ASPECTOS SANITARIOS	10
Constantes vitales normales	10
Enfermedades parasitarias	10
Enfermedades infecciosas	12
Esterilización	12
IDENTIFICACIÓN	14
SEGURO DE RESPONSABILIDAD CIVIL	14
PRECAUCIONES A TENER EN CUENTA	15
BIBLIOGRAFÍA RECOMENDADA	16



CONSEJOS GENERALES

INTRODUCCIÓN

Te damos nuestra enhorabuena por haber adoptado a tu futuro fiel amigo y ayudarnos en la labor de proporcionar un hogar a un perro abandonado.

Estos perros son animales que esperan una segunda oportunidad después de haber sido injusta y cruelmente abandonados. Son muy especiales, buscan cariño y se entregan más aún a su nuevo dueño que un perro que no haya superado esta dura prueba. Puede que alguno haya sido maltratado y requiera una mano más paciente para superar sus miedos. Nuestra experiencia demuestra que, salvo contadas excepciones y sin importar la edad, estos perros se adaptan sin dificultad a su nuevo y definitivo hogar.

Convertirse en dueño de un perro no es una responsabilidad que deba tomarse a la ligera, ya que habrá grandes compensaciones pero también puede haber algunas dificultades. Aun así, no hay duda alguna respecto a que el disfrute y la compañía de los perros supera con creces cualquier desventaja, una vez asumido el compromiso que implica su posesión.

Los animales de compañía cubren importantes necesidades en las personas. Para el niño, un perro es una nueva responsabilidad que le crea una sensación de importancia y eleva su autoestima influyendo favorablemente en su desarrollo físico y psíquico. Para las personas de la tercera edad es un vínculo muy importante, ya que contribuye a satisfacer sus necesidades afectivas. Está comprobado por especialistas en psiquiatría que un animal de compañía puede proporcionar el cariño que a muchas personas hoy en día les es tan difícil conseguir.

La Asociación Nacional Amigos de los Animales quiere hacerte llegar unas normas básicas para el cuidado de tu nuevo amigo. Te rogamos que las leas detenidamente. Por favor, no dejes de contactarnos para cualquier consulta relacionada con tu perro. Intentaremos ofrecerte nuestra mejor ayuda. Escribe a anaa@anaaweb.org.

CACHORRO O ADULTO

Los cachorros son adorables pero requieren mucho tiempo y esfuerzo. Algunas veces darles de comer, el ruido por las noches y los problemas que conlleva la



educación en casa rompen la tranquilidad mucho más que un bebé. Sin embargo, no hay nada más satisfactorio que ver el crecimiento y desarrollo de un frágil cachorrito en un adulto fuerte y saludable.

PEDIGREE O CRUCE



Las razas puras son bonitas y, por supuesto, cuando se adquiere un cachorro con pedigree se sabe cuánto crecerá y cómo será físicamente. Sin embargo, son más propensos a sufrir defectos congénitos y tienen la reputación de ser menos resistentes a enfermedades que los mestizos.



Los mestizos, salvo excepciones, disfrutan de mejor salud y temperamento. Genéticamente a esta característica se le denomina "vigor híbrido". Además hay ejemplares realmente originales e irrepetibles. El inconveniente de los cruces es que no sabrás con seguridad cómo resultarán físicamente si los adoptas de cachorros.

CONSEJOS PARA LA EDUCACIÓN DE PERROS ADOPTADOS

Tienes que tener en cuenta que tu perro ha sufrido al ser abandonado, por lo tanto puede ser un animal temeroso aunque al mismo tiempo agradecido y fiel, y precisa de un periodo de adaptación al nuevo hogar y a sus componentes.

Es muy importante que desde el primer momento pongas en el collar de tu perro una chapa con tu número de teléfono, que llevará permanentemente. En caso de pérdida es la mejor forma de recuperarlo, aunque también lleve microchip o tatuaje, pues es obligatorio que vaya identificado de una de estas dos maneras.

En un principio deberás salir a la calle con tu perro sujeto con la correa, nunca lo sueltes. Poco a poco podrás ir viendo las reacciones de tu animal y le irás proporcionando confianza. Un perro que es adoptado puede estar al principio confundido y miedoso, por tanto tendrá tendencia a escaparse y huir. Esto sólo ocurre en la primera etapa, hasta que te hayas ganado su confianza. Tú mismo te darás cuenta cuando esto ocurra, ya que cada perro necesita un tiempo determinado dependiendo de sus circunstancias. De todas formas es aconsejable que las primeras veces

que lo sueltes sea en sitios cerrados donde el animal no pueda marcharse, hasta que estés completamente seguro de que acude a tu llamada.

Con paciencia y cariño el perro aprenderá todas las pautas de comportamiento que quieras enseñarle. Por su instinto natural de complacer a su amo tienen más éxito una educación con elogios y corrección que con castigos. Elógialo cuando haga algo bien. Si tienes que reprenderlo hazlo en el acto y no pasado el tiempo, porque él ya no recordará lo que hizo mal y creerá que le regañas por lo que está haciendo en ese instante. Usa tu voz, hazle reproches firmes y autoritarios: “¡NO!”. Ten en cuenta que el cachorro empieza a entender lo que está bien y lo que está mal a partir del cuarto mes; será entonces el momento de empezar a educarlo en serio. Mientras, puedes ir creando en él ciertos hábitos, por ejemplo llevándolo a hacer sus necesidades en el lugar que tú elijas, aunque no esperes demasiado de él en esta primera fase.

Proporciona al nuevo miembro de la familia un lugar caliente donde pueda dormir y no sea molestado. Esto le proporciona confianza.

El perro sólo vive el tiempo presente. Únicamente los recuerdos olfativos o los sonidos pueden traerle a la memoria malas experiencias. Al margen de estos traumas poco frecuentes y que con el tiempo superará, el perro será fiel a su amo, y seguirá intensificándose el vínculo entre ambos.

Se han oído noticias sensacionalistas en las que niños han sido atacados por perros. Esto es muy infrecuente y puede ser prevenido con facilidad no dando ocasión a que ocurra. Sobre todo si el niño nace cuando el perro ya está en casa, éste no debe verse rechazado, pues esto provoca celos en él, pudiendo sobrevenir los problemas.

Por otra parte, hay que enseñar al niño a tratar al animal como un ser vivo, no como un juguete, e impedir que le moleste cuando esté comiendo o durmiendo. Tampoco deben compartir sus juguetes, ya que el perro puede considerarlos suyos y defenderlos. Hasta que todo esto haya sido asimilado por el niño no se les debe dejar solos. Por lo demás el perro será el mejor defensor del niño y un compañero de juegos incomparable e insustituible.

COMPORTAMIENTO

Para entender al perro el propietario ha de pensar como lo haría el animal, ha de ponerse en su lugar. Los perros son animales gregarios que consideran la familia como una extensión de la manada. Si se permite al perro convertirse en el “jefe”, será dominante y, por lo tanto, podría llegar a dar problemas a los miembros de la familia (incluso las razas más pequeñas).

Es vital enfatizar la posición social inferior del perro en casa. Las reglas a seguir

para conseguir un correcto *status* son las siguientes:

- No alimentar a tu perro hasta que tú no hayas comido: los “perros jefe” comen primero.
- Juega con él pero ségurate de que tú ganas: los “perros jefe” siempre ganan.
- Asegúrate de que tu perro te deja pasar antes de atravesar las puertas: los “perros jefe” pasan primero.

Estas y multitud de sutiles técnicas de refuerzo harán que tu perro compruebe que los humanos son los “perros jefe” de la “manada”.

RECUERDA: EL TRATO DEBE SER FIRME PERO SIEMPRE CARIÑOSO

EL PERRO LLEGA A CASA

Realiza el cambio a su nuevo hogar de la manera menos estresante para el animal. No hagas demasiado ruido y no invites a todos tus amigos a admirar y coger al nuevo miembro de la familia. Asegúrate de darle una cama tranquila y no hagas cambios bruscos de alimentación. Préstale toda tu atención pero no esperes demasiado a cambio en un principio. Los cachorros, como los bebés, necesitan mucho descanso. Da tiempo a que se desarrolle la relación entre vosotros y no juzgues al animal por los primeros días.

LA RUTINA DIARIA

Una vez que el perro está adaptado es muy fácil adquirir la rutina de mantenerlo en buen estado. Deberían realizarse exploraciones frecuentes, por ejemplo durante el cepillado, para detectar posibles heridas, bultos u otras alteraciones. Es bueno dar un cepillado diario, esencial en ejemplares de pelo largo, aunque no baños muy frecuentes ya que no siempre es beneficioso para la piel.

El ejercicio es importante, no sólo para el perro sino también para el dueño, pues muchas veces el único ejercicio regular que realiza es el paseo diario con el animal. La cantidad de ejercicio requerida varía con el tipo de perro. Los paseos no son exclusivamente para que haga ejercicio, sino también para aportar al animal nuevas experiencias. Debe sacársele al menos tres veces al día: mañana (al despertarse), tarde y noche, realizando una de las salidas unos 15 o 20 minutos después de que haya terminado de comer.

La atención al entrenamiento y a la educación deben mantener-



se. Sobre todo asegúrate de que el perro disfruta de su vida y eso asegurará que tú disfrutes de él.

Cuanto más contacto tengas con él, más juegues, le lleves de excursión y le permitas ser parte de la familia, será entonces cuando más feliz, satisfecho y sano estará él.

EL PERRO ANCIANO

Debe remarcarse la importancia de los chequeos en perros mayores (>8 años). Con ellos pueden detectarse signos tempranos de deterioro y aplicar entonces tratamiento preventivos, cuando sea posible.



Los perros más ancianos, al igual que las personas, necesitan más cuidados y consideración. El ejercicio sigue siendo importante y ayudará a mantener al animal en buen estado físico. De todos modos, a esta edad es natural más descanso y más horas de sueño.

Es bueno no permitir a los perros “hundirse en la senilidad”. La rutina diaria de ejercicio, juego y contacto deben continuar. A menudo la adquisición de un nuevo cachorro o perro más joven da al perro mayor un nuevo empuje en su vida. Por otra parte ayudará a suavizar el dolor cuando ya no esté.

DECIR ADIÓS

Es triste para los dueños la corta vida de su perro. Hacerse a la idea de este hecho es la parte más dura de amarle y convivir con él.

Desafortunadamente mucha gente evita llevar un animal viejo al veterinario porque teme que éste le recomiende la eutanasia, cuando quizás esa visita pueda significar encontrar el tratamiento que la evite.

Sin embargo, llega el momento en que las leyes naturales deben ser acatadas. El deterioro de la edad alcanza un punto en el que el perro sufre o está demasiado limitado para disfrutar de la vida. Todos esperamos que nuestros perros nos dejen cuando duermen, pero por desgracia esto no siempre ocurre así y en ocasiones debemos plantearnos la eutanasia, que se realizará siempre bajo criterio y control veterinario.

En este momento difícil es importante pensar en los recuerdos que tienes de tu perro. Son siempre los recuerdos alegres los que quedan en la mente: la alegría, satisfacción y compañía de un perro nunca se olvidan.



ALIMENTACIÓN

La alimentación de tu nuevo amigo es extremadamente importante. Es conveniente empezar a alimentar a tu perro con la misma dieta que ha tenido anteriormente y si ésta se altera, el cambio deberá hacerse de forma gradual.

Así como el cachorro que crece rápido necesita los minerales, vitaminas, proteínas, etc., correctos para el crecimiento y el desgaste energético, el perro adulto tiene requerimientos en proteínas mucho menores y, en ocasiones, un aporte de energía también mucho menor.

El cambio de alimentación de cachorro a adulto, y cualquier cambio de alimentación en general, debe hacerse de forma gradual, mezclando la comida antigua con cantidades cada vez mayores de la comida nueva. De esta forma en 7 o 10 días se habrá sustituido gradualmente la antigua por la nueva alimentación. La mayoría de los perros acepta sin problemas este cambio.

El estilo de vida del animal deberá tenerse en cuenta, un perro con mucha actividad necesitará una alimentación bastante diferente a la de una mascota casera que apenas hace ejercicio.

La obesidad puede ser un problema común en los perros. Para prevenirla se deben respetar las cantidades de comida que corresponden a nuestro perro en relación a su edad, tamaño, cantidad de ejercicio, etc. No deben darse golosinas ni comida entre horas. Si nuestro perro ya es obeso, para ayudar a reducir y mantener el peso hay dietas especiales bajas en calorías, que serán prescritas por el veterinario.

La correcta alimentación es excepcionalmente importante en animales viejos. Una dieta baja en calorías puede ser de ayuda, pues las necesidades de energía son, con frecuencia, menores. El balance de proteínas y minerales es crítico, ya que el exceso de las primera y de minerales como la sal y el fósforo, pueden perjudicar el corazón, hígado y riñón. También existen dietas especiales apropiadas para ellos.

La alimentación debe ser racional, es decir, apetitosa, suficiente, adaptada y equilibrada.


Conviene que la comida le sea administrada siempre a las mismas horas, preferentemente dividida en 2 tomas: por la mañana y por la tarde-noche antes de uno de sus paseos. En cuanto a la bebida, el animal deberá tener agua limpia y fresca permanentemente a su disposición.

A la hora de plantearte la alimentación de tu perro piensa que existen actual-

mente en el mercado piensos estudiados para cubrir sus necesidades según su tamaño, edad, actividad, etc., por lo que creemos que debes adquirir este tipo de alimento y no prepararlo tú en casa, ya que el resultado, si el pienso es de calidad, lo notarás en la salud de tu perro a la larga.

Los alimentos enlatados contienen un 75% de agua, por lo que al comprarlos, de cada 100 gr, se pagan 75 gr de agua. Los alimentos secos resultan mucho más económicos por unidad energética y además resultan más sanos para la dentadura del animal, pues ayudan a limpiar los dientes de sarro, y fortifican las encías de una forma natural.

Puesto que un producto seco de alta calidad suele tener un elevado contenido de elementos de origen animal, a tu perro este producto le gustará tanto como un producto enlatado. Además, una bolsa de alimento seco abierta resulta más fácil de conservar.



Tienen la ventaja de la comodidad, son alimentos equilibrados en proteínas, carbohidratos, grasas, vitaminas y minerales. Son muy completos y favorecen el buen funcionamiento digestivo.

A la hora de elegir un buen pienso hay que saber interpretar la lista de ingredientes. Cuanto mayor sea el contenido de un determinado ingrediente, más alto será el lugar que éste ocupe en la lista. Por ejemplo, las proteínas de origen animal son más aptas y se digieren mejor que las de origen vegetal. Lo mismo ocurre con las grasas (la grasa avícola posee unas características digestivas superiores). En resumen, cuanto mayor sea el número de componentes de origen animal y cuanto más alto sea el lugar que ocupen en la lista de ingredientes, tanto mejor será la calidad del alimento.

La cantidad del pienso a administrar a tu animal depende de la calidad, es decir, los piensos de alta calidad suelen ser más caros, pero al ser su valor energético más alto, la ración será menor, con lo cual suelen resultar incluso más baratos. Dentro de cada marca hay líneas específicas según las necesidades del perro: cachorro, joven, adulto, con mucho desgaste físico, obesos, viejos...

Puede darse seco o humedecido con un poco de agua. Si el perro no lo come bien se puede mezclar con una o dos cucharadas de carne de bote para que le resulte más apetitoso.

Siempre que se de pienso el animal debe tener un buen aporte de agua, que deberá mantenerse en todo momento fresca y limpia.

El perro que has adoptado está acostumbrado a este tipo de alimentación.

HIGIENE

No bañes a tu animal hasta 7 días después de haber sido vacunado. Si es necesario límpialo con un champú seco o un paño humedecido en alcohol de romero y después cepíllalo enérgicamente.

Cuando le puedas bañar utiliza un champú para perros que puedes adquirir en establecimientos especializados. Sécalo completamente con una toalla y secador. La frecuencia del baño es muy variable según el tipo de perro y su forma de vida: un animal que tenga el pelo largo o viva en el campo se ensuciará más que uno de pelo corto o un perro casero.

Los de pelo largo deben cepillarse al menos una vez al día para evitar la formación de nudos y quitar el pelo muerto. En los de pelo corto es conveniente realizarlo dos veces por semana.

Es importante llevar a cabo limpieza de oídos (sobre todo si tu mascota tienen las orejas caídas), boca y revisar la uñas:

- Oídos: haz la limpieza con un algodón humedecido en un poco de alcohol o empleando productos específicos a la venta en tiendas especializadas o clínicas, sin profundizar demasiado para no dañar el conducto auditivo.
- Boca: proporciona a tu perro huesos de imitación (cuero) una o dos veces al mes, ya que para él representa un juguete, no se astillan y le limpia el sarro de los dientes.



- Uñas: crecen constantemente. Si tu animal hace mucho ejercicio se limarán por sí solas. En caso contrario deberás llevarlo al veterinario para que se las corte. No intentes hacerlo tú mismo porque podrías dañar el nervio que está en ellas, lo que resulta muy doloroso para el animal. Si tu perro tienen espolones (dedo "colgante" que tienen algunas razas en las patas traseras) vigílalos, las uñas aquí crecen de forma circular y pueden clavarse en la carne.

Observa si arrastra el trasero restregándose contra el suelo, es posible que tenga parásitos o que sus glándulas anales estén llenas. Deberás llevarlo al veterinario para desparasitarlo o para que le vacíe las glándulas.

ASPECTOS SANITARIOS

CONSTANTES VITALES NORMALES

- Temperatura rectal: de 38,5 a 39°C.
- Número de pulsaciones:
 - Cachorros: 110-120 pulsaciones por minuto.
 - Adultos: 90-100 pulsaciones por minuto.
 - Viejos: 70-80 pulsaciones por minuto.
- Frecuencia respiratoria:
 - Cachorros: 18-20 respiraciones por minuto.
 - Adultos: 16-18 respiraciones por minuto.
 - Viejos: 14-16 respiraciones por minuto.
- Celos de la hembra: el primero se produce de los 6 a los 9 meses, pudiendo aparecer posteriormente en perras de tamaño grande, que tardan más en terminar su desarrollo. Tiene lugar dos veces al año con una duración de 21 días, siendo el período para el acoplamiento el comprendido entre los días 8 y 12 desde el comienzo del celo. En ANAA las perras se dan esterilizadas con lo cual no tendrán el celo ni capacidad reproductiva, así como los machos.
- Duración de la gestación: 2 meses.



ENFERMEDADES PARASITARIAS

PARÁSITOS INTERNOS

Pueden afectar al aparato digestivo, pulmonar, sistema circulatorio... Para mantener al perro libre de ellos es preciso desparasitarlo periódicamente. La desparasitación se realizará cada 3 meses durante toda la vida del animal (como medida preventiva) y según prescripción veterinaria. Esta desparasitación debe realizarse con medicamentos que cubran todos los tipos de parásitos como pueden ser el Drontal o el Milbemax.

Debe realizarse un análisis de heces al menos una vez al año, y con mayor motivo si el animal vive o visita lugares donde exista riesgo de contagio, es decir, si hay ganado o perros sin control. Es importante la desparasitación de tu animal porque



los parásitos constituyen un riesgo para él.

Existe una enfermedad de especial importancia: la leishmaniosis. Los síntomas son: adelgazamiento, crecimiento de las uñas, trufa seca, pelo sin brillo... aunque dependen de cada animal. Incluso a veces ni siquiera se aprecian y el perro parece estar totalmente sano. Por esto es importante realizar al animal un análisis de sangre periódico (una vez al año, en invierno) para efectuar la prueba (denominada IFI) específica para detectar esta enfermedad.

El parásito causante de la enfermedad lo transmite la hembra de un tipo de mosquito (Phlebotomus). Este insecto pica a un perro enfermo, incubando durante unos días el parásito y pica entonces a un perro sano transmitiéndoselo. Es una enfermedad incurable de momento en el perro, pero no hay que alarmarse por ello, ya que si se diagnostica a tiempo se puede mantener al animal feliz durante años, sin sufrimiento para él, pues el parásito queda "dormido" por el tratamiento (aunque no desaparece) y deja de "molestar". Por otra parte, una vez el perro está en tratamiento deja de ser transmisor.

Tampoco hay que preocuparse por la transmisión al ser humano, ya que ocurre muy rara vez y se produce a través de la picadura de un mosquito y nunca por contacto directo con el perro. Además, en el hombre la enfermedad tiene fácil tratamiento y curación. Es más, el mosquito picará antes a un perro que a una persona, por lo que tener un animal en casa nos protege contra la enfermedad.

En primavera, verano y otoño aplica repelente de mosquitos en el animal (pipetas específicas o collares antiparasitarios que incluyan protección frente a la leishmaniosis), o mételo en casa a partir de las ocho de la tarde, ya que es en las horas crepusculares, durante la noche y al amanecer cuando este tipo de mosquito está activo. No existe vacuna contra esta enfermedad por lo que la prevención es fundamental.

Ten especialmente en cuenta esto si vives en el área mediterránea o vas allí de vacaciones con tu perro, ya que en esa zona la enfermedad es endémica.

PARÁSITOS EXTERNOS

Afectan a la piel y pelo del animal. El tratamiento contra ellos se aplica, en general, externamente ya sea mediante baños, pulverizaciones, polvos, sprays, collares antiparásitos...

Los parásitos externos aparecen durante los meses comprendidos de marzo a septiembre, siendo por tanto en esta época del año cuando conviene explorar al perro con el fin



de detectarlos.

Es necesario identificar el tipo de parásito (garrapatas, pulgas, ácaros, hongos...) para dar al animal el tratamiento adecuado. En algunos casos nosotros mismos podremos llevar a cabo dicha identificación, pero en otros será necesario que la realice el veterinario, ya que a veces es preciso un raspado de piel de la zona afectada para su posterior análisis en laboratorio.

ENFERMEDADES INFECCIOSAS

ENFERMEDADES PRODUCIDAS POR BACTERIAS

Pueden afectar a cualquier sistema o aparato del organismo del animal. Es necesario control veterinario, pues aparecen cuadros clínicos complejos producidos por salmonellas, estreptococos, estafilococos...

ENFERMEDADES PRODUCIDAS POR VIRUS

Las más importantes son: parvovirus, moquillo, hepatitis vírica, leptospirosis, coronavirus, adenovirus... La manera de prevenir estas enfermedades es mediante la vacunación anual.

Calendario de vacunaciones:

- Cachorros:
 - A partir de los 45-50 días: Parvovirus.
 - A partir de los 50-60 días: Trivalente.
 - A partir de los 90 días: Rabia.

La vacuna contra parvovirus y la trivalente (moquillo, hepatitis vírica y leptospirosis) se administran en dos dosis cada una, alternándose en intervalos de quince o veinte días.

- Adultos: revacunación anual contra parvovirus, trivalente y rabia (obligatoria).

ESTERILIZACIÓN

Con el crecimiento hay que abordar el problema del sexo.


En ANAA todos los animales son esterilizados (extirpación de ovarios y útero o testículos en cada caso) por varias razones:

- Control de la proliferación de mestizos (los futuros abandonados).
- Prevención de enfermedades en el perro.
- Por exigencia legislativa.

En el macho, en general, la esterilización ayuda a reducir la agresividad del perro hacia otros machos, la tendencia a escaparse (sobre todo si hay alguna perra en celo cerca) y otros problemas de comportamiento (marcaje, etc), aunque no afecta su capacidad de guarda o defensa ni a su relación con los humanos.


En la hembra, recomendamos la esterilización porque es una operación fácil y definitiva (no tendrás más problemas de celo, etc), reduce considerablemente la incidencia de cáncer de mama y elimina totalmente las infecciones de útero, muy frecuentes en perras adultas, así como tumores ováricos y embarazos psicológicos. Además, como ya se ha dicho antes, los cachorros mestizos son los futuros perros abandonados. El control hormonal no es recomendable para la salud de la perra, ya que pueden sobrevenir efectos secundarios irreversibles (obesidad, tumores cancerígenos...). No es una solución definitiva como la esterilización y, a la larga, sale más cara.

Si tu decisión en la elección de uno de nuestros animales ha sido un cachorro (todavía no esterilizado por falta de tiempo) debes ponerte en contacto con la Asociación para esterilizarlo. Nosotros correremos con los gastos de la operación (tanto en machos como en hembras) siempre que ésta la realicen nuestros veterinarios.



IDENTIFICACIÓN

El perro que has adoptado en ANAA ha sido identificado mediante microchip, lo cual es obligatorio en la Comunidad de Madrid y actualmente en casi toda España.



El microchip es un sistema permanente de identificación que consiste en la introducción de una pequeña “capsulita” debajo de la piel del cuello del animal. El número de microchip se corresponde en la base de datos del Colegio de Veterinarios, con tus datos personales, por lo que en caso de extravío o sustracción, tu animal podrá ser recuperado si llega a una clínica veterinaria o centro de recogida que disponga de lector de microchips.

En caso de perder a tu animal, además de ponerte en contacto con ANAA, debes llamar al Registro de Identificación (teléfono 902 222 678) para denunciar su desaparición. También deberás ponerte en contacto con nosotros y el Registro de Identificación si cambias de domicilio o teléfono.

Además del microchip recomendamos que pongas en el collar una chapita con tu número de teléfono. Y si viajas con tu animal, una chapita provisional con un teléfono de contacto para ese periodo. Este sistema es muy útil y complementa al microchip.

SEGURO DE RESPONSABILIDAD CIVIL

En Madrid y otras comunidades, la legislación autonómica obliga a los titulares de animales de compañía a contratar un seguro de responsabilidad civil que cubra los daños que nuestra mascota pudiera ocasionar a terceros. MAPFRE, a través de ANAA, ofrece un seguro de responsabilidad civil que cubre los riesgos que deben asumir los propietarios, incluyendo la defensa jurídica. Al contratar la póliza con ANAA estás ayudando a los animales abandonados, pues recibiremos un porcentaje por parte de la aseguradora.

Si estás interesado ponte en contacto con nosotros:

- Correo electrónico: anaa@anaaweb.org
- Teléfono: 91 544 73 76 (de L a V de 9h a 14h).
- En nuestro Centro de Adopción.

PRECAUCIONES A TENER EN CUENTA

- Cuidado con los abonos y raticidas que pueden encontrarse en jardines y parques: el perro puede intoxicarse y es muy difícil que sobreviva.
- No tener al perro atado, pues se vuelve nervioso, le daña los huesos por falta de ejercicio y en general perjudica su salud física y psíquica. Además, es totalmente falso que cuide mejor por eso, se conseguirá lo contrario porque el perro ladrará sin motivo, para llamar la atención para que le suelten.
- Siempre debe tener agua fresca y un lugar sombreado donde protegerse del calor.
- Vigilar que el collar que lleva de cachorro no le apriete al ir creciendo.
- Si duerme en caseta debe haber un palé de madera o similar con unos 10 cm de altura desde el suelo, que le aisle del frío y la humedad.
- Esta prohibido por ley tener en obras hembras y/o perros menores de 6 meses.
- Los particulares no deben criar, pues contribuyen con ello al problema de la superpoblación canina que existe en nuestro país (hay más perros que dueños responsables), siendo los cachorros que nazcan fuente de nuevos abandonos.
- Un perro no puede estar siempre solo, es un animal social y necesita la compañía humana y de sus congéneres. Además, es muy importante socializarlo desde cachorro con otros perros una vez esté vacunado, para evitar que de adulto se vuelva peleón o les tenga pánico.
- En verano debe estar en casa a partir de las 20:00 h, pues es al anochecer y hasta que se hace de día el momento en que puede ser picado por el mosquito flebotomo, transmisor de la leishmaniosis. También puede utilizarse una lámpara mata-mosquitos en el recinto donde está el perro y emplear repelentes (en el cuello del animal donde no alcance a lamerse) e insecticidas.
- No llevar al perro en el maletero del coche, pues podría asfixiarse y le provoca ansiedad.
- No dejarlo dentro de un coche al sol, pues podría asfixiarse. Tener en cuenta si se deja a la sombra que al cabo de un rato no le de el sol. Dejar siempre las ventanillas un poco abiertas pero no tanto como para que el perro pueda salir y escapar.



BIBLIOGRAFÍA

- *El lenguaje de los perros: las señales de calma*. Turid Rugaas. Ediciones KNS.
- *Un cachorro en casa*. Ian Dunbar. Ediciones KNS.
- *¡No lo mates... enséñale! El arte de enseñar y adiestrar*. Karen Pryor. Ediciones KNS.
- *El lenguaje de los gatos*. Santiago García Caraballo. Ateles editores.
- *Los animales también lloran. Historias sobre el abandono*. Raúl Mérida y Carlos Sentana. Ateles editores.
- *Los gatos hablan sobre sus dueños*. Dr. Bruce Fogle. Ateles editores 3ª Edición.
- *Los perros hablan sobre sus dueños*. Dr. Bruce Fogle. Ateles editores 2ª Edición.
- *Manual del cuidado del perro*. Dr. Bruce Fogle. El País/Aguilar 1ª edición 1994.
- *El perro. Manual de adiestramiento*. Dr. Bruce Fogle. Ediciones Omega 1994.
- *Conozca a su perro*. Dr. Bruce Fogle. Blume 1ª edición 1993.
- *Cuando el hombre encontró al perro*. Konrad Lorenz. Tusquets Editores 5ª edición 1993.
- *Educa a tu perro*. Jean-Pierre Hutin. Editorial El Drac 1994.
- *El cachorro*. Mario Perricone. Ediciones del Drac 2ª edición 1993.
- *El perro (Enciclopedia práctica)*. Dr. Rousselet-Blanc. Ediciones Martínez-Roca 1992.
- *Guía completa de la salud y cuidados del perro*. J.M. Evans y Kay White. Hispanoamericana 1ª edición 1993.
- *Manual para el cuidado del perro*. Davil Alderton. Susaeta Ediciones 1992.
- *Nosotros los perros*. Giorgio Andreoli. Grupo Anaya 1993.
- *Observe a tu perro*. Desmond Morris. Plaza & Janés 2ª edición 1993.
- *Perros: saber cuidarlos y comprenderlos*. Monika Wegler. Everest.
- *Todo sobre su perro*. Ulrich Klever. Everest.





ANAA
Asociación Nacional
Amigos de los Animales
www.anaaweb.org

Apdo. de correos 197 • 28140 Fuente el Saz de Jarama • Madrid
E-mail: anaa@anaaweb.org
Tel. 91 544 73 76 (de L a V de 9h a 14h)

Este folleto está patrocinado por:

¡ASEGURAMOS TU ANIMAL DE COMPAÑÍA!



**MAPFRE
FINISTERRE**

AG. COMUNIDAD MADRID SUR

Teléfono 91 544 73 76